

WATLOW ELECTRIC MANUFACTURING COMPANY

Installatie- en onderhoudshandleiding voor MULTICELL™ verwarmers

I&M HANDLEIDINGNR.: 316-42-21-1

Pagina: 1

Datum: 15-3-2017

Herziening: 5.00

Algemene verklaring

Het doel van deze producthandleiding (de "Handleiding") is voor de publicatie van aanbevelingen, adviezen en vereisten van Watlow Electric Manufacturing Company ("Watlow") over uw aankoop en het gebruik van het/de hieronder beschreven product(en) (het "Product"). Deze handleiding is niet bedoeld een volledige lijst met aanbevelingen, adviezen of vereisten voor het gebruik van de producten te zijn. Bezoek de website van Watlow op (<http://www.watlow.com/>) of neem contact op met de klantendienst van Watlow (1-800-WATLOW2) voor meer informatie over de producten van Watlow. Om juist gebruik van het product te verzekeren moet elke productgebruiker deze handleiding zorgvuldig doornemen. NALATEN DE HIERIN BEVATTE INFORMATIE NA TE KOMEN HEEFT TOT GEVOLG DAT DE GEBRUIKER ALLE RISICO'S EN AANSPRAKELIJKHEID AANVAARDT DIE UIT DERGELIJKE NALATIGHEID VOORTVLOEIT.

Inhoudsopgave

Algemene verklaring	1
Productbeschrijving	2
Veiligheidsverklaringen	2
Veiligheid (Algemeen).....	3
Voorinstallatie	7
Installatie	7
Isolati weerstand (megaohmmeter) voorcontrole	8
Bescherming van de verwarmerelementen tegen overtemperatuur.	8
Elektrische behuizingen en elektrische aansluitingsbescherming	12
Oriëntatie en montage	13
Bedrading	14
Opstarten.....	18
Problemen oplossen	19
Preventief onderhoud	20
Vervangingsonderdelen.....	22
Verwijdering en recyclen.....	22
Algemene voorwaarden en retourneren van producten	23
Conformiteitsverklaring (pagina 1)	24
Conformiteitsverklaring (pagina 2)	25

WATLOW ELECTRIC MANUFACTURING COMPANY

Installatie- en onderhoudshandleiding voor MULTICELL™ verwarmers

I&M HANDLEIDINGNR.: 316-42-21-1

Pagina: 2

Datum: 15-3-2017

Herziening: 5.00

Productbeschrijving

Dit document is bedoeld om de aanbevelingen van Watlow te publiceren voor MULTICELL-verwarmers. MULTICELL-verwarmers zijn bedoeld voor een uitgebreide selectie verwarmingstoepassingen waar hoog temperatuurvermogen, onafhankelijke zonecontrole en een los vormontwerp noodzakelijk zijn. Raadpleeg de onderdeelnummers en toepasselijke ontwerpdocumenten van het product voor details.

OPMERKING: Dit type verwarmers is voornamelijk ontworpen om op de netspanning te werken, en werkt daarom op een frequentie van 50 of 60 Hz. Ze kunnen optioneel op gelijkstroom werken.

OPMERKING: Voor veilig gebruik van de verwarmers is het belangrijk voor de gebruiker de werkstroom te berekenen voor de afmeting van de voedingsdraad en andere onderdelen. Om dat te doen worden de gespecificeerde voltage en wattage verstrekt.

OPMERKING: Het nominale temperatuurbereik wordt niet vermeld, aangezien dit apparaat een onderdeel van het totale gebruikerssysteem is. Zorg ervoor dat u de waarschuwingen in de sectie Elektrische behuizing en Bedrading in deze handleiding leest en begrepen hebt.

Veiligheidsverklaringen

De volgende door deze handleiding gebruikte markeringen hebben de betekenis zoals hieronder wordt uiteengezet.



GEVAAR

Dit is een gevaarsverklaring die met het gebruik van deze verwarmers in verband staat. Nalaten deze mededelingen na te komen heeft ernstig persoonlijk letsel of de dood tot gevolg.



WAARSCHUWING

Dit is een waarschuwingverklaring die met het gebruik van deze verwarmers in verband staat. Deze verklaringen waarschuwen over acties die tot lichamelijk letsel of de dood kunnen leiden.



WAARSCHUWING - Elektrische schokgevaar

Dit is een waarschuwing die waarschuwt over de aanwezigheid van elektrische spanningen die lichamelijk letsel of de dood kunnen veroorzaken.

WATLOW ELECTRIC MANUFACTURING COMPANY

Installatie- en onderhoudshandleiding voor MULTICELL™ verwarmers

I&M HANDLEIDINGNR.: 316-42-21-1

Pagina: 3

Datum: 15-3-2017

Herziening: 5.00



LET OP

Dit is een voorzichtigheidsaanmaning die met het gebruik van deze verwarmers in verband staat. Deze verklaringen waarschuwen tegen acties die de verwarmers of aanverwante apparatuur kunnen beschadigen.

Veiligheid (Algemeen)

Het volgende zet de algemene veiligheidseisen en aanbevelingen uiteen in verband met het gebruik van het/de product(en).



WAARSCHUWING

De gebruiker moet ervoor zorgen dat de installateur alle toepasselijke persoonlijke beschermingsapparatuur gebruikt.



WAARSCHUWING

Dit apparaat/onderdeel is niet bedoeld voor gebruik door personen (inclusief kinderen) met verminderde zintuiglijke of mentale capaciteiten of met gebrek aan ervaring en kennis, tenzij ze onder toezicht zijn of instructies hebben gekregen betreffende het gebruik van het apparaat door een voor hun veiligheid verantwoordelijk persoon. Op kinderen moet toezicht worden gehouden om ervoor te zorgen dat ze niet met het apparaat spelen.

WATLOW ELECTRIC MANUFACTURING COMPANY

Installatie- en onderhoudshandleiding voor MULTICELL™ verwarmers

I&M HANDLEIDINGNR.: 316-42-21-1

Pagina: 4

Datum: 15-3-2017

Herziening: 5.00



WAARSCHUWING

Elektrische verwarmers zijn inherent gevaarlijk!! Er moet voor worden gezorgd dat dit document wordt gelezen en volledig wordt begrepen voordat de verwarmers geïnstalleerd en de bedrading aangebracht wordt.

Vanwege de ontwerpzet van dit onderdeel wordt het tijdens de werking ervan inherent heet. De gebruiker moet daarom zijn/haar eigen risicobeoordeling uitvoeren om te identificeren of er enige risico's aanwezig zijn m.b.t. direct contact met hete oppervlakken.

Vanwege het gewicht van sommige verwarmers kan aanvullende hijsapparatuur vereist zijn. Wees voorzichtig bij het hanteren van de verwarmers.



WAARSCHUWING - Elektrisch schokgevaar

Elke installatie en alle op deze verwarmers verricht onderhoud mag uitsluitend door een erkende elektricien worden gedaan, volgens de nationale en plaatselijke elektriciteitscodes.



WAARSCHUWING - Elektrische schokgevaar

Onderbreek nooit het beschermende aardingscircuit/de aarding.

Alle onderbrekingen of uitschakelingen van het beschermende, door deze verwarmers gebruikte aardingscircuit creëert een gevaarlijke situatie en kan een elektrische schok tot gevolg hebben die tot ernstig letsel kan leiden!

Indien een behuizing bijgeleverd werd, geeft het hieronder getoonde symbool aan waar de beschermende aardleidingsbeveiliging in de elektrische behuizing van de verwarmers moet worden aangesloten.



WATLOW ELECTRIC MANUFACTURING COMPANY

Installatie- en onderhoudshandleiding voor MULTICELL™ verwarmers

I&M HANDLEIDINGNR.: 316-42-21-1

Pagina: 5

Datum: 15-3-2017

Herziening: 5.00



WAARSCHUWING - Elektrisch schokgevaar

Indien een behuizing geleverd werd, is de mantel van de terminalbehuizing met de terminalbehuizing zelf verbonden om voor effectieve aardingsfout-stroomweg te verzekeren. Als die bindinggeleider om enige reden wordt ontkoppeld, moet het om veiligheidsredenen opnieuw gekoppeld worden.

De typische aansluiting gebruikt twee externe tandsluitingen om de conductorring-terminal tussen het aansluitdeel en de spanmoer/-schroef te plaatsen. Alle hardware moet worden vervangen. Haal de aansluitingen opnieuw aan tot 2,3 Nm (20 inch/lb).



WAARSCHUWING - Elektrisch schokgevaar

Er bestaat mogelijk gevaar van breken van het onderdeel, als het onderdeel niet volgens de installatie-instructies van de fabrikant geïnstalleerd werd. Het gebruik van (een) courant(e) apparaat/apparaten is vereist volgens de toepasselijke nationale en plaatselijke elektriciteitscodes.



LET OP

Dit product valt niet onder de scope van de EMC Richtlijn. Als de apparatuur waaronder deze warmer geïnstalleerd is echter onder de scope van de EMC Richtlijn valt, wordt aanbevolen dat de gebruiker ervoor zorgt dat zijn/haar apparatuur volledig aan alle European New Approach (Europese Nieuwe Aanpak) Richtlijnen voor zover van toepassing voldoet, hetgeen ook de EMC Richtlijn kan omvatten.

WATLOW ELECTRIC MANUFACTURING COMPANY

Installatie- en onderhoudshandleiding voor MULTICELL™ verwarmers

I&M HANDLEIDINGNR.: 316-42-21-1

Pagina: 6

Datum: 15-3-2017

Herziening: 5.00



WAARSCHUWING

Het is de verantwoordelijkheid van de gebruiker ervoor te zorgen dat de gebruikte verwarmers op de juiste manier geselecteerd en geïnstalleerd wordt in de toepassing. Deze verwarmers mag alleen worden gebruikt in de toepassing waarvoor het oorspronkelijk ontworpen werd, en nalaten dit te doen kan beschadiging van de apparatuur en letsel aan het personeel tot gevolg hebben! Een immersieverwarming is bijvoorbeeld waarschijnlijk niet geschikt voor gebruik voor het verwarmen van gas, omdat de waddedichtheid te hoog zou zijn.

Deze onderdelen van de verwarmers moeten worden aangesloten volgens de installatie-instructies van de fabrikant, en moeten daarom uitsluitend worden gebruikt in toepassingen die geschikt zijn voor het gebruik van deze onderdelen.

Typische toepassingen omvatten –

- Hete isothermische vormgeving
- Bodemsanering
- Hete smeedmatrijs
- Verwarmde platen
- Superplastic vormgeving
- Verwarmde platen (enkele en meerdere zones)
- Warmtebehandelingsprocessen
- Superplastic vormgeving met diffusiebinding



LET OP

Zorg ervoor dat de temperatuur van de eindafdichting voor het element beneden zijn temperatuurvermogen blijft.



WAARSCHUWING

De gebruiker moet voorkomen dat onder stroom staande conductors met vloeistoffen of het personeel in aanraking komen.

Alle originele behuizingen en afdekkingen (waar van toepassing), sensors en/of gebruikerscontroles enz. moeten voor veilig gebruik van dit product op de juiste wijze gebruikt worden.

Waarschuwing: Dit product is niet ontworpen voor gebruik in geclassificeerde (gevaarlijke) locaties.

WATLOW ELECTRIC MANUFACTURING COMPANY

Installatie- en onderhoudshandleiding voor MULTICELL™ verwarmers

I&M HANDLEIDINGNR.: 316-42-21-1

Pagina: 7

Datum: 15-3-2017

Herziening: 5.00

Voorinstallatie

Hier volgen de algemene veiligheidsinstructies en -vereisten met betrekking tot voorbereiding voor de installatie van het/de product(en).

Voordat het/de product(en) geïnstalleerd worden moet het/moeten ze geïnspecteerd worden op beschadiging tijdens de verzending, opslag of hantering. Als u problemen hebt met de conditie van het/de product(en) moet u die product(en) niet installeren en uw Watlow-vertegenwoordiger bellen, voordat u verdere acties met het/de product(en) onderneemt.

Voordat u het/de product(en) installeert moet u bevestigen dat de ontvangen verwarmers dezelfde is als die u bestelde en bedoeld is voor gebruik. Indien er (een) verschil(len) is/zijn, neem dan eerst contact met uw Watlow-vertegenwoordiger op voordat u verdere actie onderneemt met het/de product(en).



LET OP

De elementen kunnen tijdens de verzending met elkaar in contact komen. Er kunnen voor de installatie kleine aanpassingen op de verwarmers nodig zijn. Uitvoerig buigen van de verwarmers moet worden vermeden, omdat de diëlektrische kracht tussen de spoel en mantel gecompromitteerd kan worden.

Vanwege de atmosferische condities/vochtigheid kan het noodzakelijk zijn voor het opstarten een diëlektrische test uit te voeren. Raadpleeg de Isolati weerstand (megaohmmeter) voorcontrole onder de Installatie-sectie.

Installatie

De juiste selectie en installatie van de verwarmers helpt overdrachtsefficiëntie, veiligheid en een langere gebruiksduur van het product te verzekeren. Hier volgen de algemene instructies en vereisten met betrekking tot de installatie van het product.



WAARSCHUWING

De gebruiker moet ervoor zorgen dat de installateur alle toepasselijke persoonlijke beschermingsapparatuur gebruikt.

WATLOW ELECTRIC MANUFACTURING COMPANY

Installatie- en onderhoudshandleiding voor MULTICELL™ verwarmers

I&M HANDLEIDINGNR.: 316-42-21-1

Pagina: 8

Datum: 15-3-2017

Herziening: 5.00

Isolati weerstand (megaohmmeter) voorcontrole



WAARSCHUWING - Elektrisch schokgevaar

De hieronder vermelde uitstookprocedures mogen uitsluitend door gekwalificeerd personeel worden uitgevoerd. Als de procedure aansluiting van elektrische spanning op de verwarmers vereist, mag dit alleen worden uitgevoerd door een erkende elektricien volgens de geldende nationale en plaatselijke elektriciteitscodes.

Van alle producten die in plastic verzegeld verzonden zijn moet het plastic niet verwijderd worden totdat het product klaar is voor installatie en gebruik.

Tijdens de verzending en/of opslag is vochtabsorptie in het isolatiemateriaal binnen de verwarmers mogelijk. Om vast te stellen of de juiste isolati weerstandswaarde aanwezig is, moet een 500 V gelijkstroom (minimum) megaohmmeter de diëlektrische isolati weerstand (IR) meten tussen de terminal van de verwarmers en de verwarmingsmantel. Wanneer het apparaat op kamertemperatuur is moet deze waarde hoger dan 50 megaohm zijn.

Indien een lage megaohm-waarde wordt aangegeven, kunnen de volgende opties worden gebruikt om de elementen te laten drogen en de IR-waarde op een aanvaardbaar bereik terug te zetten. Om de integriteit van de contactpunten te handhaven moet het contactpunt onder 222 °C (400 °F) worden gehouden, of onder het maximale temperatuurvermogen van de geleidedraadisolatie en eindverzegeling. Indien noodzakelijk moeten de verwarmers 12 uur lang in een oven op 177 °C (350 °F) ± 27 °C (50 °F) worden gebakken. Herhaal na het bakken de IR-test om verdamping van voldoende vocht binnen de verwarmers te verifiëren. Als de verwarmers de tweede IR-test falen, neem dan contact op met de fabriek via het in deze handleiding getoonde telefoonnummer. Ongeacht de waarde van de isolati weerstand moeten de opwarmings- en afkoelingsnelheden van de sectie Start-up in deze handleiding gevolgd worden.

Bescherming van de verwarmers elementen tegen overtemperatuur

Voor de veilige werking van de verwarmers wordt het gebruik van automatische temperatuurcontroles voor het regelen van het verwarmingsproces en om overtemperatuur op de verwarmers te voorkomen ten sterkste aanbevolen. Alle apparaten met een temperatuurlimiet moeten de juiste goedkeuring van derden hebben, en moeten worden toegepast in de classificatie waarvoor ze getest en goedgekeurd werden. Het/de hoge-temperatuur beperkingsapparaat/-apparaten moeten onafhankelijk van de proces-temperatuurcontrole kunnen werken.

WATLOW ELECTRIC MANUFACTURING COMPANY

Installatie- en onderhoudshandleiding voor MULTICELL™ verwarmers

I&M HANDLEIDINGNR.: 316-42-21-1

Pagina: 9

Datum: 15-3-2017

Herziening: 5.00

Hoge-temperatuurlimietcontrollers met temperatuur-feedback en relais die onafhankelijk van het verwarmerscontrolesysteem werken, kunnen gebruikt worden om een automatisch middel te zijn voor onderbreking van het elektrische stroomcircuit wanneer/indien buitensporige temperaturen zich voordoen.

De Multicell-verwarmer draagt warmte-energie over d.m.v. de uitstralingsmodus. De warmteoverdracht kan aanzienlijk worden versneld door de gaten van de installatie grondig te oxideren voordat de verwarmers een hogere temperatuur dan 538 °C (1000 °F) bereiken. Dit kan gewoonlijk tot stand worden gebracht met een snijbrander-kopset met een lage zuurstofvlam die een roetachtig residu in de gaten in de platen achterlaat.

Gebruik van geproportioneerde temperatuurcontroles en SCR-stroomregelaars wordt aanbevolen ter verzekering van een zo lang mogelijke gebruiksduur van de verwarmer en voldoende temperatuurcontrole. Aan-/Uit-type elektromechanische controles worden niet aanbevolen en mogen niet gebruikt worden voor verwarmers die op procestemperaturen boven 982 °C (1800 °F) werken.

Voor hoge temperatuurtoepassingen kan een langere gebruiksduur van de verwarmer worden verkregen door de temperatuur-opvoersnelheden voor de verwarmer als volgt te controleren:

Opvoeren na Eerste start-up tot bedrijfstemperatuur: De aanbevolen opvoersnelheid voor de temperatuur van kamertemperatuur tot bedrijfstemperatuur is 38 °C (100 °F) per uur.

Productiestilstand: Indien mogelijk moeten de geïnstalleerde verwarmers op een tussentemperatuur blijven werken om vochtophoping te voorkomen. De aanbevolen productiestilstand voor de temperatuur van de platen is minimaal 260 °C (500 °F).

Productiestilstand voor bedrijfstemperatuur: De aanbevolen opvoersnelheid voor de temperatuur van stilstandtemperatuur tot bedrijfstemperatuur is 38 °C (100 °F) per uur.

Afkoelen van de productietemperatuur tot stilstandtemperatuur of kamertemperatuur: De aanbevolen afkoelingssnelheid is 38 °C (100 °F) per uur. Opmerking: Er worden specifieke langzame afkoelingssnelheden aanbevolen om de kans op differentiële thermische spanningen te verlagen die de montageklemmen kunnen breken, de gebruiksduur van de verwarmer verkorten, de platen vervormen, enz. De afkoelingssnelheid varieert voor elk persontwerp.

Tot bedrijfstemperatuur opvoeren na onderhoud: Geplande onderhoudsperiodes kunnen afkoeling van de pers tot kamertemperatuur noodzakelijk maken. De temperatuurdaling kan een kans op vochtabsorptie in de Multicell-verwarmers teweegbrengen. Aanzienlijke stilstandtijd kan het noodzakelijk maken om de procedure "Opvoeren na Eerste start-up tot bedrijfstemperatuur" op te volgen, als de pers langer dan ongeveer 4 uur onder 100 °C (212 °F) geweest is. Controleer altijd en zorg ervoor dat de isolatieweerstand groter dan 50 megaohm is voordat de verwarmer opnieuw gestart wordt. Een snellere opvoertijd van tot 94 °C (200 °F) is aanvaardbaar als de pers tot kamertemperatuur is afgekoeld gedurende tijdvakken waarin zich geen aanzienlijke vochtabsorptie door de magnesiumoxide heeft voorgedaan.

Indien een kortere opvoertijd noodzakelijk is, is het volgende aanvaardbaar. De overtemperatuursensor(s) en -controles moeten te allen tijde werkzaam zijn. Stel de overtemperatuur in op 950 °C (1850 °F) voor SPF-persen die ontworpen zijn om op 899 °C (1650 °F) te werken. Raadpleeg de fabriek als de hoge temperatuurcontrole afgaat.

WATLOW ELECTRIC MANUFACTURING COMPANY

Installatie- en onderhoudshandleiding voor MULTICELL™ verwarmers

I&M HANDLEIDINGNR.: 316-42-21-1

Pagina: 10

Datum: 15-3-2017

Herziening: 5.00

Opvoeren van kamertemperatuur tot 120 °C (250 °F) in één (1) uur.

1/2 uur lang doordrenken op 120 °C (250 °F)

Opvoeren tot 370 °C (700 °F) in één (1) uur

1/2 uur lang doordrenken op 370 °C (700 °F)

Opvoeren tot een bedrijfstemperatuur van 177 °C (300 °F) per uur.



WAARSCHUWING

Het is de verantwoordelijkheid van de gebruiker de veiligheid van de installatie te waarborgen. De verwarmers zijn onderdelen van thermische systemen. Tenzij schriftelijk anders door Watlow bepaald, is het de verantwoordelijkheid van de gebruiker ervoor te zorgen dat het thermische systeem veilig is en presteert zoals bedoeld.

Installeer bescherming voor de installatietemperatuurcontrole in systemen waarin een overtemperatuur-foutconditie brandgevaar of andere gevaren kan opleveren. Nalaten bescherming voor de installatietemperatuurcontrole te installeren kan beschadiging van de apparatuur en eigendommen en letsel bij het personeel tot gevolg hebben.

OPMERKING: Sommige verwarmers worden met thermokoppels of thermostaten geleverd; het blijft echter de verantwoordelijkheid van de gebruiker om deze apparaten op de juiste wijze in het controle- of beschermingscircuit te gebruiken.

WATLOW ELECTRIC MANUFACTURING COMPANY

Installatie- en onderhoudshandleiding voor MULTICELL™ verwarmers

I&M HANDLEIDINGNR.: 316-42-21-1

Pagina: 11

Datum: 15-3-2017

Herziening: 5.00



LET OP

Het falen van onderdelen in een temperatuurcontrolelus zoals de sensor, verwarmerscontroleerelais of temperatuur-hoofdcontrole kan beschadiging aan een product in proces, meltdown van een verwarmers en/of een schadelijke brand tot gevolg hebben. Om tegen die mogelijkheid te beschermen moet overtemperatuurbescherming worden verschaft om de netspanning op het verwarmerscircuit te onderbreken of te stoppen. Om dit risico te beperken moet met regelmatige tussenpozen een functionele test op alle temperatuurbeperkingsapparaten worden uitgevoerd.

Voor deze functie wordt een bulb- en capillaire thermostaat niet aanbevolen omdat het mogelijk niet snel genoeg reageert om de verwarmers voldoende te beschermen. In gevallen waarin de bulb te heet wordt voordat het systeem is uitgeschakeld, kan de bulb van de thermostaat al gescheurd zijn. Dit kan tot gevolg hebben dat de thermostaat in de "AAN" stand blijft staan, aangezien er onvoldoende vloeistof aanwezig is om de contacten te scheiden.



LET OP

Zorg ervoor dat de verwarmers in de juiste oriëntatie geïnstalleerd is. De oriëntatie van de hoge-limiet sensor en absorbeerplaat (indien aanwezig) is kritiek!

Om vroegtijdig falen en een mogelijke gevaarlijke conditie te helpen voorkomen in gevallen waar de gevolgen ernstig kunnen zijn, moet een door een toepasselijke derde goedgekeurd vloeistofniveau-beschermingsapparaat worden gebruikt. Het vloeistofniveau moet zodanig zijn dat de volledige verwarmers ondergedompeld is met voldoende vloeistof boven de verwarmers om de warmte afdoende zoals onder normale bedrijfscondities van zichzelf te doen verspreiden.

WATLOW ELECTRIC MANUFACTURING COMPANY

Installatie- en onderhoudshandleiding voor MULTICELL™ verwarmers

I&M HANDLEIDINGNR.: 316-42-21-1

Pagina: 12

Datum: 15-3-2017

Herziening: 5.00

Elektrische behuizingen en elektrische aansluitingsbescherming



WAARSCHUWING

Als de verwarmers van een behuizing is voorzien, is het de verantwoordelijkheid van de gebruiker om het vermogen van de elektrische (terminal) behuizing te bepalen. Dit moet gebaseerd zijn op de geldende nationale en plaatselijke elektriciteitscodes en op de omgeving van de locatie van de verwarmers. Nalaten een compatible behuizing te gebruiken kan beschadiging van de verwarmers en gevaar voor het personeel tot gevolg hebben.

De gebruiker moet ervoor zorgen dat de/alle behuizingsopening(en) goed gedroogd/gevuld/gedicht zijn en zodoende het type/de IP-milieuclassificatie van de behuizing te handhaven (nadat de bedrading op de behuizing voltooid is).

Om de integriteit van de contactpunten te handhaven moet de terminalbehuizing onder 93 °C (200 °F) worden gehouden, tenzij een andere waarde op de

De standaard-terminalbehuizingen zijn bestemd voor algemene doeleinden (NEMA-type 1 / IP20). Die behuizingen moeten aangebracht worden waar geen gevaar op gemorste vloeistoffen, vochtigheid, vuil en gasachtige condities bestaat. Er zijn ook behuizingen voor natte locaties beschikbaar, maar die moeten in de fabriek geïnstalleerd worden.

Als er behuizingen boven de terminals geleverd zijn, moeten de apparaten in een gebied worden geplaatst waar de kans door vallende of bewegende voorwerpen getroffen te worden minimaal is. De terminals moeten te allen tijde beschermd zijn tegen vocht of damp.

WATLOW ELECTRIC MANUFACTURING COMPANY

Installatie- en onderhoudshandleiding voor MULTICELL™ verwarmers

I&M HANDLEIDINGNR.: 316-42-21-1

Pagina: 13

Datum: 15-3-2017

Herziening: 5.00

Oriëntatie en montage



WAARSCHUWING

Vermijd onjuiste hantering en installatie van de samenstellende onderdelen. Til de verwarmers bijvoorbeeld niet op bij de voedingsdraden en vermijd rechtstreeks contact met de vezelglasisolatie.



LET OP

De oriëntatie van de verwarmers kan van belang zijn om beoogde warmteoverdracht en veilige werking te waarborgen. Raadpleeg de documentatie voor het thermische systeemontwerp voor de juiste oriëntatie, en zorg ervoor dat de verwarmers in overeenstemming daarmee geïnstalleerd wordt. Neem alle markeringen op de flens in acht die een vereiste oriëntatie kunnen aangeven, bijvoorbeeld "TOP" (bovenkant).

De oriëntatie van de hoge-limiet sensor en absorbeerplaat (indien aanwezig) is kritiek!

Er moet voor worden gezorgd dat er voldoende ruimte voor uitbreiding van de verwarmers is zonder afbreuk te doen aan de warmteoverdracht.



LET OP

Er moet worden verzekerd dat alle montagevoorzieningen stevig vastzitten.



WAARSCHUWING

Elektrische verwarmers kunnen hoge temperaturen ontwikkelen; om het risico op brand tot een minimum te beperken moet de uiterste zorg in acht worden genomen de verwarmers in een veilige locatie en omgeving te plaatsen.

Zorg ervoor dat ontvlambare materialen op voldoende afstand van het product worden gehouden om te verzekeren dat ze vrij zijn van de invloed van hoge temperaturen.

Dit product is niet geschikt voor gebruik in gevaarlijke (geclassificeerde) locaties.

WATLOW ELECTRIC MANUFACTURING COMPANY

Installatie- en onderhoudshandleiding voor MULTICELL™ verwarmers

I&M HANDLEIDINGNR.: 316-42-21-1

Pagina: 14

Datum: 15-3-2017

Herziening: 5.00

Bedrading



WAARSCHUWING

De gebruiker moet ervoor zorgen dat de installeerder alle toepasselijke persoonlijke beschermingsapparatuur gebruikt.



WAARSCHUWING - Elektrisch schokgevaar

De installatie van, en de bedrading op deze verwarmers mag uitsluitend door een erkende elektricien worden gedaan, volgens de nationale en plaatselijke elektriciteitscodes.

Voor verwarmers die niet reeds geïsoleerde voedingsdraden hebben, moet de gebruiker alle blootgestelde geleideroppervlakken bedekken door geschikte isolerende materialen toe te voegen zoals moffen, warmtekrimp-mofisolatie, keramische bolletjes enz.

WATLOW ELECTRIC MANUFACTURING COMPANY

Installatie- en onderhoudshandleiding voor MULTICELL™ verwarmers

I&M HANDLEIDINGNR.: 316-42-21-1

Pagina: 15

Datum: 15-3-2017

Herziening: 5.00



WAARSCHUWING - Elektrisch schokgevaar

Het beschermende grondcircuit/de aarding niet onderbreken.

Alle onderbrekingen of uitschakelingen van het beschermende, door deze verwarmers gebruikte aardingscircuit creëert een gevaarlijke situatie en kan een elektrische schok tot gevolg hebben die tot ernstig letsel kan leiden!

Als er een behuizing is geleverd geeft dit symbool (hieronder getoond) aan waar de aardleidingsbeveiliging moet worden aangesloten in de elektrische behuizing van de verwarmers.



Elektrische verwarmers kunnen een bron van lekstroom zijn (ook bekend als lekkage). Ook is een kortsluiting naar de grond een gebruikelijke eindegebruiksduur faalmodus voor vele soorten elektrische verwarmingsapparaten. Om tegen letsel of beschadiging van de apparatuur te beschermen kan het zijn dat een type GFI-stroomonderbreker, geselecteerd als maatregel tegen elektrische lekkage tijdens normale werking, geïnstalleerd moet worden om veilige werking van de verwarmers te waarborgen.



WAARSCHUWING - Elektrisch schokgevaar

Het is de verantwoordelijkheid van de gebruiker een goede dimensionering van de aardleiding voor de beschermende aarding/veilige aarddraad in acht te nemen en om ervoor te zorgen dat de impedantie ervan laag genoeg is om de veiligheid van personen te waarborgen.

WATLOW ELECTRIC MANUFACTURING COMPANY

Installatie- en onderhoudshandleiding voor MULTICELL™ verwarmers

I&M HANDLEIDINGNR.: 316-42-21-1

Pagina: 16

Datum: 15-3-2017

Herziening: 5.00



WAARSCHUWING

Het is de verantwoordelijkheid van de gebruiker de juiste afmeting voedingsdraden te installeren voor de verwarmers. De selectie van voedingsdraden moet gebaseerd zijn op basis van stroomsterkte, elektrisch stroomcapaciteit, de omgevingstemperatuur en het type omgeving. De voedingsdraden moeten ook opgeslagen worden in onbuigzame of buigzame leidingen van dezelfde classificatie als de elektrische behuizing.

Voor verwarmers die niet al voorzien zijn van geïsoleerde voedingsdraden, moet de gebruiker actie nemen om alle blootgestelde geleidende oppervlakken af te dekken door geschikte isolerende materialen toe te voegen zoals moffen, warmtekrimp-mofisolatie, keramische bolletjes enz.

Het is van essentieel belang dat dit ferme aansluitingen zijn. De bovenste moer van de aansluitcontacten van het element moet tot een maximale torsie van 2,3 Nm (20 inch/lb) worden aangehaald terwijl de onderste moer wordt ondersteund.

OPMERKING: De bovenste moer van de aansluitcontacten die geen stroomgeleiders of in de fabriek geïnstalleerde ringaansluiting hebben mogen slechts tot 1 Nm (9 inch/lb) worden aangehaald.

Het is de verantwoordelijkheid van de gebruiker om te verzekeren dat de aangrenzende rand-radii en de buigradius van de geleiders/kabels groot genoeg zijn op het ingangspunt om schade te voorkomen, en dat de aansluiting van geleiders, inclusief de afdekking ervan, mogelijk is zonder risico op beschadiging.

Raadpleeg het bij de verwarmers verstrekte bedradingsdiagram voor de juiste voedingsdraadaansluitingen. De systeemontwerper of fabriek moet geraadpleegd worden voor het juiste bedradingsdiagram indien dit niet bij de verwarmers geleverd werd.

Aansluitdraden kunnen rechtstreeks op de verschillende contactpuntopties worden aangesloten, die het volgende kunnen omvatten: aansluitdraden, ringaansluitingen, isolatieconnector, vouwtjes-Faston, mannetjes-Faston, Twist-Lock® stekker of een stekker en stopcontactconnector zoals getoond in de Watlow-catalogus. Voor apparaten met een behuizing wordt tevens een aardleiding/aardverbindingcontact bijgeleverd binnen de behuizing als aardleiding. Deze terminal klem is groen geschilderd voor gemakkelijke identificatie in de elektrische behuizing.

WATLOW ELECTRIC MANUFACTURING COMPANY

Installatie- en onderhoudshandleiding voor MULTICELL™ verwarmers

I&M HANDLEIDINGNR.: 316-42-21-1

Pagina: 17

Datum: 15-3-2017

Herziening: 5.00



WAARSCHUWING - Elektrisch schokgevaar

De op de verwarmers toegepaste netspanning/lijnsparing moet altijd gelijk aan, of lager zijn dan spanningsspecificatie op het naamplaatje van de verwarmers.

Sommige verwarmers worden geleverd met dubbele-voltage (bv. 240 V/480 V) apparaten en daarom moet de gebruiker het bij de verwarmers verstrekte bedradingsdiagram controleren om te verzekeren dat de verwarmers de juiste bedrading heeft voor de voedingsspanning. In de meeste gevallen (tenzij door de gebruiker gespecificeerd) wordt de verwarmers zoals het wordt ontvangen bedraad voor de hogere bedrijfsspanning.



WAARSCHUWING - Elektrisch schokgevaar

Als thermostaten bij de verwarmers worden geleverd, zijn die alleen voor gebruik in tests. Raadpleeg het specifieke, bij de verwarmers geleverde bedradingsdiagram van het product voor de toegestane bedrading van thermostaten.

Op thermostaten mag niet worden vertrouwd voor het verwijderen van de elektriciteit voor onderhoud. Het gebruik van een stroomverbreker of circuitonderbreker wordt ten sterkste aanbevolen en verschaft afzondering van de verwarmers wanneer onderhoud noodzakelijk is.

WATLOW ELECTRIC MANUFACTURING COMPANY

Installatie- en onderhoudshandleiding voor MULTICELL™ verwarmers

I&M HANDLEIDINGNR.: 316-42-21-1

Pagina: 18

Datum: 15-3-2017

Herziening: 5.00

Opstarten

Hier volgen de instructies en vereisten met betrekking tot de eerste keer opstarten van het/de product(en).



LET OP

Voordat de verw warmer wordt ingeschakeld moeten de volgende items met uitgeschakelde netspanning/-lijnspanning gecontroleerd worden. Nalaten dit te doen kan beschadiging van een ingeschakelde verw warmer tot gevolg hebben.

- 1. De elektrische contactpunten zijn strak en de bedrading is volgens het bij de verw warmer verstrekte bedradingsdiagram.***
- 2. Er moet worden verzekerd dat alle montagevoorzieningen stevig vastzitten.***
- 3. De juiste onderbrekingsmiddelen en zekeringen zijn geïnstalleerd***
- 4. De voltageclassificatie van de verw warmer is dezelfde als die wordt toegepast***
- 5. De pool-tot-pool voltage staat gelijk aan een 3-fasig apparaat.***
- 6. De Megaohm-waarde van het/de verw warmerselement(en) vallen binnen aanvaardbare limieten***
- 7. De juiste temperatuurcontroles en apparaten m.b.t. veiligheidsbeperking zijn op hun plaats met de juiste instelpunten***
- 8. De verw warmer is goed geaard.***
- 9. Voor circulatie-type toepassingen moet ervoor worden gezorgd dat de juiste gasstroming gestart is en gehandhaafd wordt over de verw warmingsbundel, om te verzekeren dat de verwarmingselementen niet oververhit raken en niet falen nadat de verw warmer ingeschakeld is.***
- 10. De verw warmer is op de juiste manier in de gaten van de platen geïnstalleerd.***



WAARSCHUWING

Na herstarten van het systeem en nadat de spanning op de verw warmer in de normale bedrijfsmodus is ingeschakeld, moet ervoor worden gezorgd dat het systeem juist gecontroleerd wordt voordat het apparaat onbeheerd gaat werken. Nalaten dit te doen kan tot oververhitting van de verw warmer in een “wegloop” conditie leiden, die beschadiging van de apparatuur, brand of persoonlijk letsel tot gevolg kan hebben.

WATLOW ELECTRIC MANUFACTURING COMPANY

Installatie- en onderhoudshandleiding voor MULTICELL™ verwarmers

I&M HANDLEIDINGNR.: 316-42-21-1

Pagina: 19

Datum: 15-3-2017

Herziening: 5.00

Problemen oplossen

De hieronder verstrekte informatie bevat de mogelijke oorzaken en correcties voor functionele problemen met het/de product(en). Dit is een onvolledige lijst met mogelijke problemen en correcties en is niet bedoeld om alle mogelijke problemen aan te kaarten. Aarzel niet om contact met uw Watlow-vertegenwoordiger op te nemen als u vragen hebt over de prestaties van uw product(en).



WAARSCHUWING - Elektrisch schokgevaar

Na inschakeling staat de verwarmers onder hoogspanning, en om die reden mag probleemoplossing voor deze verwarmers alleen door gekwalificeerd personeel worden uitgevoerd. Het is de verantwoordelijkheid van de gebruiker ervoor te zorgen dat de juiste voorzorgsmaatregelen worden getroffen m.b.t. de toepasselijke persoonlijke beschermingsmiddelen (PBM) die nodig zijn voor de personen die de apparatuur installeren en onderhouden.

PROBLEEM	Oorzaak/Correctie
Geen stroom op de verwarmers	Controleer de stroomverbreker om te verzekeren dat het op de "AAN" positie staat en dat de zekeringen niet doorgeslagen zijn. Vervang de zekeringen als ze doorgeslagen zijn
Zekeringen slaan door	Controleer het elektriciteitsvermogen van de verwarmers. De toegepaste spanning kan verkeerd zijn Controleer de zekeringsclassificatie. Zekeringen moeten ten minste 25% meer dan de volledige vermogensstroomsterkte hebben Schakel de stroombron van de verwarmers uit. Controleer de weerstand van de verwarmers naar de aarding. Dit mag niet lager dan 50 megaohm zijn. Raadpleeg de Megaohm-controle. Controleer de verwarmersbehuizing op losse of geoxideerde aansluitingen. Zoals nodig repareren en aanhalen Controleer de verwarmersbehuizing op de aanwezigheid van condensaat. Leidingsverzegelingen of afvoer kunnen vereist zijn

WATLOW ELECTRIC MANUFACTURING COMPANY

Installatie- en onderhoudshandleiding voor MULTICELL™ verwarmers

I&M HANDLEIDINGNR.: 316-42-21-1

Pagina: 20

Datum: 15-3-2017

Herziening: 5.00

Onvoldoende spanning	Controleer de netspanning om te verzekeren dat het binnen de specificatie is Controleer de gehele lijnspanning als de voltage juist is. Als de lijnspanning lager is kan de bedrading van de verwarmers verkeerd zijn of open elementen hebben
De vloeistof verwarmt niet tot het gewenste niveau Temperatuur	Onvoldoende Kw Teveel warmteverlies
Hoge-limiet gaat af/alarm	Onvoldoende gasstroming Teveel kW Netspanning hoger dan ontworpen/toegestaan

Preventief onderhoud



WAARSCHUWING

De gebruiker moet ervoor zorgen dat de installateur alle toepasselijke persoonlijke beschermingsapparatuur gebruikt.



WAARSCHUWING

Wees uiterst voorzichtig en vermijd brandwonden tijdens het verwijderen en vervangen van verwarmers met de platen boven kamertemperatuur. Draag de juiste hittebestendige uitrusting die geschikt is voor werken met de SPF-pers, alvorens te proberen Multicell-verwarmers te verwijderen of te vervangen met de pers op bedrijfs- of stilstandtemperatuur. In sommige gevallen kunnen de gaten in de platen na verloop van tijd afwijkingen vertonen en vervormen; het is misschien gemakkelijker om de verwarmers te verwijderen terwijl de platen op of nabij de bedrijfstemperatuur liggen.

WATLOW ELECTRIC MANUFACTURING COMPANY

Installatie- en onderhoudshandleiding voor MULTICELL™ verwarmers

I&M HANDLEIDINGNR.: 316-42-21-1

Pagina: 21

Datum: 15-3-2017

Herziening: 5.00



WAARSCHUWING - Elektrisch schokgevaar

Na inschakeling staat de verwarmers onder hoogspanning, en om die reden mag preventief onderhoud voor deze verwarmers alleen door gekwalificeerd personeel worden uitgevoerd.

Voordat preventief onderhoud wordt uitgevoerd moet alle spanning op de verwarmers uitgeschakeld zijn en de stroomonderbrekingsschakelaar(s) van de verwarmers "uitgesloten/uitgeschakeld" zijn.

Het is de verantwoordelijkheid van de gebruiker ervoor te zorgen dat de juiste voorzorgsmaatregelen worden getroffen m.b.t de toepasselijke persoonlijke beschermingsmiddelen (PBM) die nodig zijn voor de personen die de apparatuur installeren en onderhouden.



WAARSCHUWING - Elektrisch schokgevaar

Indien een behuizing geleverd werd, is de mantel van de terminalbehuizing met de terminalbehuizing zelf verbonden om voor effectieve aardingsfout-stroomweg te verzekeren. Als die bindinggeleider om enige reden wordt ontkoppeld, moet het om veiligheidsredenen opnieuw gekoppeld worden. De typische aansluiting gebruikt twee externe tandsluitringen om de conductorring-terminal tussen de aansluitbasis en de spanmoer-/schroef te plaatsen. Alle hardware moet worden vervangen. Haal de aansluitingen opnieuw aan tot 2,3 Nm (20 inch/lb).



WAARSCHUWING

Nadat de stroom uitgeschakeld is kunnen de verwarmers en het thermische systeem lange tijd heet blijven; zorg er daarom voor dat de apparatuur tot een veilige temperatuur afgekoeld is voordat u preventief onderhoud uitvoert.

Thermisch cycleren, corrosie en vibratie kan degradatie van de thermische en elektrische interfaces veroorzaken. Volg de richtlijnen van de ontwerper voor periodieke controle van de conditie van de geïnstalleerde verwarmers en de elektrische aansluitingen.

Controleer de lijnverbindingen regelmatig (om de 6 maanden wordt aanbevolen) om te verzekeren dat ze strak aangehaald en vrij van oxide-ophoping zijn en er geen stof- of vuilophoping aanwezig is. Opnieuw aanhalen zoals nodig volgens de instructie in de Bedradingsectie van deze handleiding.

WATLOW ELECTRIC MANUFACTURING COMPANY

Installatie- en onderhoudshandleiding voor MULTICELL™ verwarmers

I&M HANDLEIDINGNR.: 316-42-21-1

Pagina: 22

Datum: 15-3-2017

Herziening: 5.00

Als er een behuizing verstrekt is, controleer de (binnenkant) ervan op roest, vuil of stof. Verwijder indien aanwezig de roest met staalwol (of iets dergelijks) en blaas grondig schoon met droge, olievrije lucht. Als de behuizing vochtwerend is, controleer dan de pakring van het deksel. Als de pakkingring beschadigd is of moet worden vervangen, neemt u contact op met de fabriek voor verdere hulp om dit probleem op te lossen.

Thermisch cycleren kan de afsluitnaden verzwakken, wat een lek kan veroorzaken. Inspecteer alle aan afdichting gerelateerde voorzieningen en/of haal indien noodzakelijk de aansluitingen aan.

Vervangingsonderdelen

Neem rechtstreeks contact op met een vertegenwoordiger van Watlow om extra of vervangingsonderdelen te bestellen. Als u niet weet wie uw Watlow-vertegenwoordiger is, ga dan naar onze website op <http://www.watlow.com> en gebruik het interactieve “Verkoop en Distributeurlocator” hulpmiddel om uw plaatselijke Watlow-distributeur te identificeren en contact met hem op te nemen om vervangingsonderdelen te bestellen.

Bij het bestellen van extra of vervangingsproducten van Watlow verwijst u naar het onderdeelnummer dat u op de markering, het naamplaatje of het label van het product kunt vinden.

Verwijdering en recyclen

De verwarmers zijn geclassificeerd onder de RoHS en WEEE Richtlijnen als elektronische onderdelen met betrekking tot de verwijdering en moeten als zodanig gerecycleerd worden volgens de vereisten van de nationale regelgeving van de eindgebruiker.



WATLOW ELECTRIC MANUFACTURING COMPANY

Installatie- en onderhoudshandleiding voor MULTICELL™ verwarmers

I&M HANDLEIDINGNR.: 316-42-21-1

Pagina: 23

Datum: 15-3-2017

Herziening: 5.00

Algemene voorwaarden en retourneren van producten

Tenzij anderszins uitdrukkelijk schriftelijk overeengekomen door Watlow zijn de standaard-algemene voorwaarden in alle opzichten van kracht op uw aankoop en gebruik van het product. Die algemene voorwaarden omvatten, maar zijn niet beperkt tot de toepasselijke garantieverplichtingen en betalingsvoorwaarden. De algemene voorwaarden zijn aan elke door Watlow klaargemaakte bestelling of offerte bevestigd. Voor een kopie van die algemene voorwaarden neemt u contact op met de afdeling klantendienst.

Als u een garantieclaim voor een product wilt indienen omdat het niet aan de garantiebepalingen volgens de toepasselijke algemene voorwaarden voldoet, neem dan contact op met de klantendienst van Watlow om een machtigingsnummer voor het retourmateriaal (Return Material Authorization (RMA)) te verkrijgen, voordat u een item retourneert voor reparatie of vervanging. De volgende informatie is nodig voor snelle verwerking van een geretourneerd product:

- Naam van de klant
- Contactnaam
- Onderdeelnummer
- Aantal
- Reden voor retournering
- MSDS-blad met materiaal/materialen die tijdens gebruik met de verwarmers in contact kwamen.
- Rekeningnummer van de klant
- Telefoonnummer
- E-mailadres
- Postbusnummer
- Toepassingsinformatie

Voorafgaande goedkeuring en een RMA-nummer zijn vereist voor het retourneren van een ongebruikt product voor credit. Zorg ervoor dat het RMA-nummer aan de buitenkant van de doos zit, en op alle papieren. Retourneer alle materialen franco.

Voorraadproducten die niet gebruikt of gemodificeerd werden kunnen aan Watlow geretourneerd worden tegen 20% herbevoorradingskosten. Gemodificeerde voorraaditems kunnen alleen geretourneerd worden als ze niet blijvend gemodificeerd zijn tegen minimaal 30% herbevoorradingskosten. Neem contact op met de klantendienst van Watlow voor nadere instructies. Watlow accepteert retourzendingen van alle voorraad- en gemodificeerde voorraadproducten die van een datumcode van niet later dan 2 jaar vanaf de verzenddatum zijn voorzien.

WATLOW ELECTRIC MANUFACTURING COMPANY

Installatie- en onderhoudshandleiding voor MULTICELL™ verwarmers






I&M HANDLEIDINGNR.: 316-42-21-1

Pagina: 24

Datum: 15-3-2017

Herziening: 5.00

Conformiteitsverklaring (pagina 1)

		
CE CONFORMITEITSVERKLARING		
Fabrikant:		
Watlow Electric Manufacturing Company 6 Industrial Loop Road Hannibal, MO 63401		
Productfamilies:		
WATROD™ verwarmers, FIREBAR® verwarmers, Afsluitschroefverwarming, Convectorverwarming, Flensverwarming, MULTICELL™ verwarmers, ECO-HEAT® verwarmers en Bijzetverwarming.		
ZIE DE ANDERE KANT VOOR DE PRODUCTBENAMINGEN		
Beschrijving:		
Metaalbeklede verwarmingselementen en verwarmingsmontages		
Als de fabrikant verklaart wij hierbij dat de hierboven (en aan de andere kant) beschreven producten voldoen aan de toepasselijke eisen volgens de volgende Europese Richtlijn(en):		
Laagspanningsrichtlijn 2014/35/EU RoHS-richtlijn 2011/65/EU		
Het doel van de hierboven beschreven verklaringen voldoet aan de toepasselijke vakbond-harmonisatiewetgeving. Deze conformiteitsverklaring wordt uitgegeven onder de exclusieve verantwoordelijkheid van de fabrikant voor het/de bovengenoemde product(en).		
Er werd aan de volgende geharmoniseerde norm(en) en normatieve verwijzingen voldaan:		
BS EN 60335-1:2012+A11:2014 - Veiligheid voor huishoudelijke en soortgelijke elektrische apparaten		
EN 50581:2012 - Technische documentatie voor de beoordeling van elektrische en elektronische producten met betrekking tot beperking(en) van gevaarlijke stoffen		
De volgende Europese persoon bezit de bevoegdheid om namens de fabrikant het technische bestand samen te stellen:		
Martin Wallinger Watlow Plasmatech GmbH Brennhoflehen-Kellau 156 5431, Kuehl, Austria +43 6244 20129-0		
Ondertekend voor en namens: Watlow Electric Manufacturing Company 6 Industrial Loop Road Hannibal, MO 63401		
Naam van de ondertekenaar: Jana Yarrington vóór de volgende rev.]	Handtekening: [handtekening toevoegen en PDF creëren	
Functiepositie: Directeur Bedrijfsvoering	Datum: 22 maart 2017	
	226-0-5-39 Rev 014 Dutch Translation of Declaration of Conformity	Page 1 of 3 

WATLOW ELECTRIC MANUFACTURING COMPANY

Installatie- en onderhoudshandleiding voor MULTICELL™ verwarmers

I&M HANDLEIDINGNR.: 316-42-21-1

Pagina: 25

Datum: 15-3-2017

Herziening: 5.00

Conformiteitsverklaring (pagina 2)

Codenummer(s) catalogusproduct(en)	Beschrijving
Serie R; dit kan door meer letters en cijfers gevolgd worden	WATROD-element
Serie F; dit kan door meer letters en cijfers gevolgd worden	FIREBAR-element
Serie B; dit kan door meer letters en cijfers gevolgd worden	Afsluitschroefverwarmer
Series D, LDH, MDH; deze kunnen door meer letters en cijfers gevolgd worden	Convectieverwarmer
Serie F; dit kan door meer letters en cijfers gevolgd worden	Flensverwarmer
Series MX of TX; dit kan door meer letters en cijfers gevolgd worden	MULTICELL-verwarmer
Serie EH; dit kan door meer letters en cijfers gevolgd worden	ECO-HEAT
Series U en V; deze kunnen door meer letters gevolgd worden	Bijzetverwarmer

Bovenstaande tabel beschrijft de normale modelbenamingen. Op bestelling gemaakte producten worden met een onderdeelnummer gedefinieerd zoals hieronder getoond. De prefix van het onderdeelnummer geeft normaal de constructie van het basiselement aan. Kan ook worden voorafgegaan door de letter "U".

Prefix	BESCHRIJVING
0	5,3 mm (0.210 inch) diameter WATROD
1	6,6 mm (0.260 inch) diameter WATROD
2	1-Inch FIREBAR 25,7 mm (1.010 inch) hoogte X 5,9 mm (0.235 inch) dikte
3	8,0 mm (0.315 inch) diameter WATROD
4	5/8-Inch FIREBAR 16,5 mm (0.650 inch) hoogte X 5,97 mm (0.235 inch) (0.235 inch) dikte
5	9,5 mm (0.375 inch) diameter WATROD
6	10,9 mm (0.430 inch) diameter WATROD
7	12,1 mm (0.475 inch) diameter WATROD
8	12,5 mm (0.490 inch) diameter WATROD

Het nummer na het eerste streepje geeft normaal de productfamilie en/of toepassing aan, zoals hieronder getoond:

Diverse toepassingen met WATROD of FIREBAR als constructie van het basiselement:
2, 3, 4, 5, 9, 10, 11, 12, 13, 14, 15, 16, 17, 28, 29, 31, 32, 33, 34, 35, 45, 46, 47, 48, 49, 50, 51, 55, 56

Afsluitschroefverwarmer 36, 38, 39, 41, 43, 44

Convectieverwarmer: 1

Flensverwarmer: 18, 21, 22, 23, 26, 27 of anders de 700-serie (700-799) gevolgd door de tweecijferige datum en driecijferig volgnummer (7XX-YYSSS)

De MULTICELL-verwarmer kan worden aangeduid met 9xxx, of alleen een 10xxx onderdeelnummer.

ECO-HEAT: 67

Bijzetverwarmer: 30

CE 226-0-5-39 Rev 014 Dutch Translation of Declaration of Conformity Page 2 of 3 CE

WATLOW ELECTRIC MANUFACTURING COMPANY

Installatie- en onderhoudshandleiding voor MULTICELL™ verwarmers

I&M HANDLEIDINGNR.: 316-42-21-1

Pagina: 26

Datum: 15-3-2017

Herziening: 5.00

DEZE PAGINA OPZETTELIJK BLANCO GELATEN